

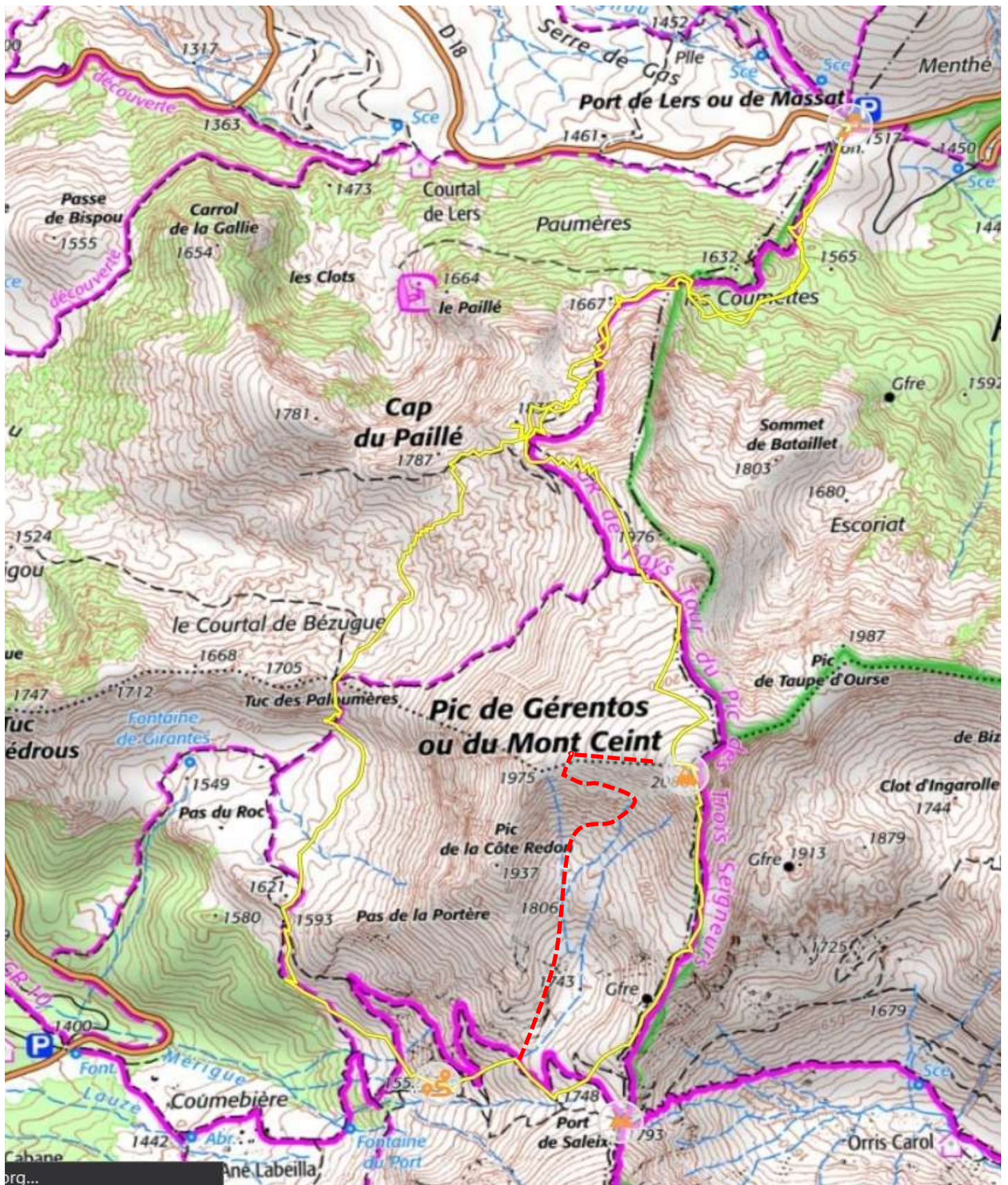
Dimanche 30 janvier – Port de Lers et Mont Ceint en boucle (+950m)

Météo : beau fixe! Départ 2 lacets en dessous (Est) du port de Lers.

A ski, Martine, Sophie, Bernard, Marc et moi (Thierry).

A raquette: Agathe (qui organise la sortie), Kinou, Claire


Itinéraire à ski: en jaune sur la carte ci-dessous, avec une petite variante pour débiter la descente du Mt Ceint (en pointillés rouge).



Montée avec quelques conversions dans le bois au dessus du col pour atteindre le col du Paillé.




Une heure après (12h15) arrivée au sommet (2058m, +700m)




Au sommet, un hommage au passeur: Jean-Marie

Début de descente, ici,
Avant la corniche...
35° sur 50m en traversée..
Un peu de suspense



Pic-nic, puis suite de la descente
jusqu'au dessus du port de Saleix,
et contournement de l'épaule sud
du vallon pour remonter au nord
vers le Tuc de Paloumeres





Dernière grimpette, ski à la main sur quelques mètres, pour rejoindre le petit col à l'est du Tuc de Paloumeres

Belle descente, à l'ombre, depuis le col du Paillé (15h30), et arrivée au port de Lers vers 16h30. Quelle belle boucle !!

Le plus difficile, trouver un bar ouvert pour boire la bière ! Fermé à Vicdessos, fermé à Tarascon, bouchons... bref arrivée à Foix, pour boire !!

